

APRIETATUERCAS BLUETORK

1 Elija el tipo de brazo de reacción



xB
con placa de reacción de largo alcance (incluida)



C
estándar para copa de resorte o copa japonesa (no incluidas)



Copa de resorte
894 016 4622





Copa japonesa
894 016 7401

2 Elija el sentido de rotación

- ... Solo apriete


R ... Apriete y desapriete



3 Elija el número de pares preconfigurados

- ... 1 par preconfigurado

4P... 4 pares preconfigurados



CP7600xB

1"



LA SOLUCIÓN MÁS FIABLE Y ERGONÓMICA

CP7600C

Mismas características que CP7600xB pero en una versión más corta y barras de reacción CUP opcionales

CARACTERÍSTICAS

- Embrague con corte de aire para un torque preestablecido
- Barra de reacción integrada con lámina
- Bajo nivel de ruido: 79 dB (A)

VENTAJAS

- Selección de hasta 4 pares de ajuste calibrados
- Torque preciso
- Aumento de la comodidad del operador para una mayor productividad



Copa de resorte
894 016 4622



Copa japonesa
894 016 7401

COPAS (DEBEN PEDIRSE JUNTO CON EL CP7600C)

ACCESORIOS



DESCRIPCIÓN	REFERENCIA	DESCRIPCIÓN	REFERENCIA
Funda protectora 1P - Negra	894 016 4648	Guantes de impacto: Medianos	894 017 1574
Funda protectora 1P - Azul	894 016 4649	Guantes de impacto: Grandes	894 015 8618
Funda protectora 4P - Negra	894 016 4650	Guantes de impacto: XL	894 015 8619
Funda protectora 4P - Azul	894 016 4651	Guantes de impacto: XXL	894 017 1573
		DESCRIPCIÓN	REFERENCIA
		Anillo de suspensión reversible	894 016 6654
		Anillo de suspensión no reversible	894 016 6659

MODELO	CUADRADILLO	GAMA DE PAR DE CORTE DE AIRE				VELOCIDAD EN VACÍO	MÁX. CONSUMO DE AIRE		ENT. AIRE
		Min		Max			cfm	l/s	
	in.	ft.lb	Nm	ft.lb	Nm	rpm			
All CP7600	1	330	450	665	900	100	40	19	3/8"

MODELO	REFERENCIA	TIPO DE BRAZO DE REACCIÓN	REVERSIBILIDAD	PARES PRECONFIGURADOS	LONGITUD TOTAL		PESO NETO	
					in.	mm	lb	kg
CP7600xB	894 107 6010	xB reaction bar	Non Reversible	1	12.9	328	13.2	6.0
CP7600xB-R	894 107 6011	xB reaction bar	Reversible	1	13.6	345	14.6	6.6
CP7600xB-R4P	894 107 6015	xB reaction bar	Reversible	4	15.0	380	15.2	6.9
CP7600C-R	894 107 6031	C reaction bar	Reversible	1	13.6	345	16.3	7.4
CP7600C-R4P	894 107 6035	C reaction bar	Reversible	4	15.0	380	17.0	7.7